

Extern upp/ner-signal (ev. BMS eller brytare)

- Kabel typ A: min. 3x1.5 mm<sup>2</sup>
- Kabel typ B: min. 4x0.75 mm<sup>2</sup>
- Kabel typ C: min. 3x0.8 mm
- Kabel typ D: min. 2x0.8 mm (skärmad)
- Kabel typ E: min. 2x0.8 mm
- Kabel typ G: min. 4x0.8 mm
- Kabel typ H: min. 6x0.8 mm (skärmad)

- (M) Motor
- (B) Lokal strömställare
- (G) Grupp strömställare
- ZB Zon-brytare / nyckelströmställare

Central ska strömförsörjas från separat grupp.  
Installationen ska utföras i enlighet med maskindirektivet.

<b>sunsync</b> ™		Marknadsförs av: Blendex A/S Fischer-international	
Produkt: Principschema Sunsync 120B		www.blendex.dk www.fischer-international.com	Revision: A: 16.11.07 B: C: D: E:
Schema: Översiktsschema 2 zoner		Skala Datum: 2016.02.23 Sign.: KS	Produktnr.: Standard Ritning.nr.: 120B-01A

Strömförsörjning L  
230V AC  
10A - 50Hz N  
PE

Specifikationer:


1. Spänning: 230V / 10A 50Hz
2. Styrspänning: Svagström IB-signal
3. Motorutgång max. 250V. / 3,15A per. utgång
4. Temperaturområde: 0 - 40°C (inomhusmontering)

**OBS! Kontrollera inställningarna på reglagen!!**

OBS!

Motorer får inte parallellkopplas!  
Endast en motor per utgång!

En strömställare per motor



Strömförsörjning L  
230V AC  
10A - 50Hz N  
PE

Specifikationer:


1. Spänning: 230V / 10A 50Hz
2. Styrspänning: Svagström IB-signal
3. Motorutgång max. 250V. / 3,15A per. utgång
4. Temperaturområde: 0 - 40°C (inomhusmontering)

**OBS! Kontrollera inställningarna på reglagen!!**

OBS!

Motorer får inte parallellkopplas!  
Endast en motor per utgång!

En strömställare till flera motorer



Central ska strömförsörjas från separat grupp.  
Installationen ska utföras i enlighet med maskindirektivet.

**sunsync**™

Marknadsförs av:

Blendex A/S  
Fischer-international

[www.blendex.dk](http://www.blendex.dk)  
[www.fischer-international.se](http://www.fischer-international.se)

Produkt: Principschema Sunsync 120B

Schema:

Anslutningsschema reläbox MCP2

Skala

Datum: 2016.02.23

Sign.: KS

Revision:

A: 17.01.12  
B:  
C:  
D:  
E:

Produktnr.:

Standard

Ritning.nr.:

120B-02A

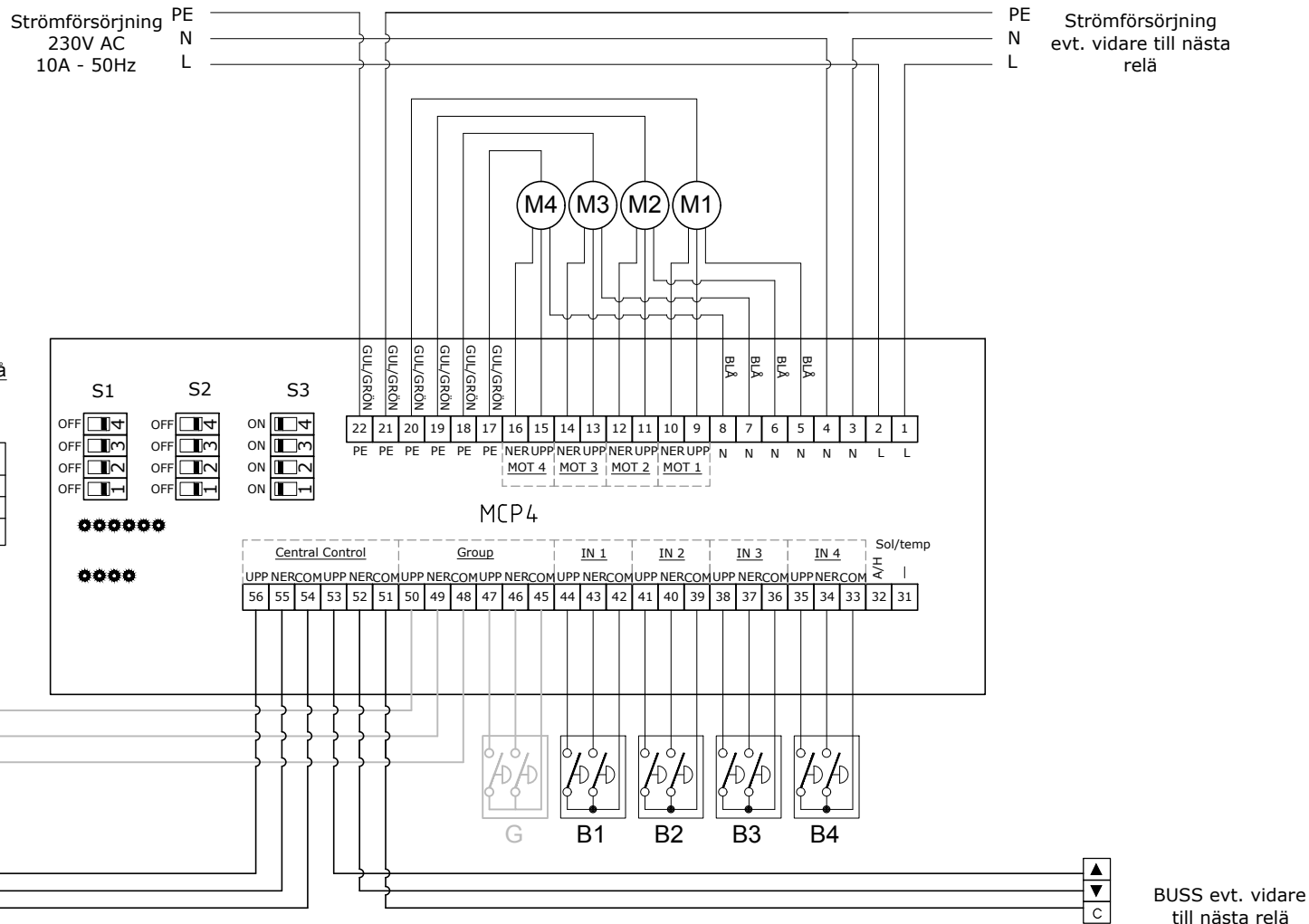
Specifikationer:

1. Spänning: 230V./ 10A 50Hz
2. Styrspänning: Svagström IB-signal
3. Motorutgång max. 250V. / 3,15A per. utgång
4. Temperaturområde: 0 - 40°C (inomhusmontering)

OBS!  
 Motorer får inte  
 parallellkopplas!  
 Endast en motor per  
 utgång!

OBS! Kontrollera inställningarna på  
 reglagen!!

Switch S1				
Mode	1	2	3	4
Normal	OFF	OFF	OFF	OFF
IDS	ON	OFF	OFF	ON



Central ska strömförsörjas från separat  
 grupp.  
 Installationen ska utföras i enlighet med  
 maskindirektivet.

**sunsync**™

Marknadsförs av:

Blendex A/S  
 Fischer-international

[www.blendex.dk](http://www.blendex.dk)  
[www.fischer-international.se](http://www.fischer-international.se)

Produkt: Principschema Sunsync 120B

Schema:  
 Anslutningsschema reläbox MCP4

Skala  
 Datum: 2016.02.23  
 Sign.: KS

Revision:  
 A: 16.11.07  
 B:  
 C:  
 D:  
 E:

Produktnr.:  
 Standard  
 Ritning.nr.:  
 120B-03A

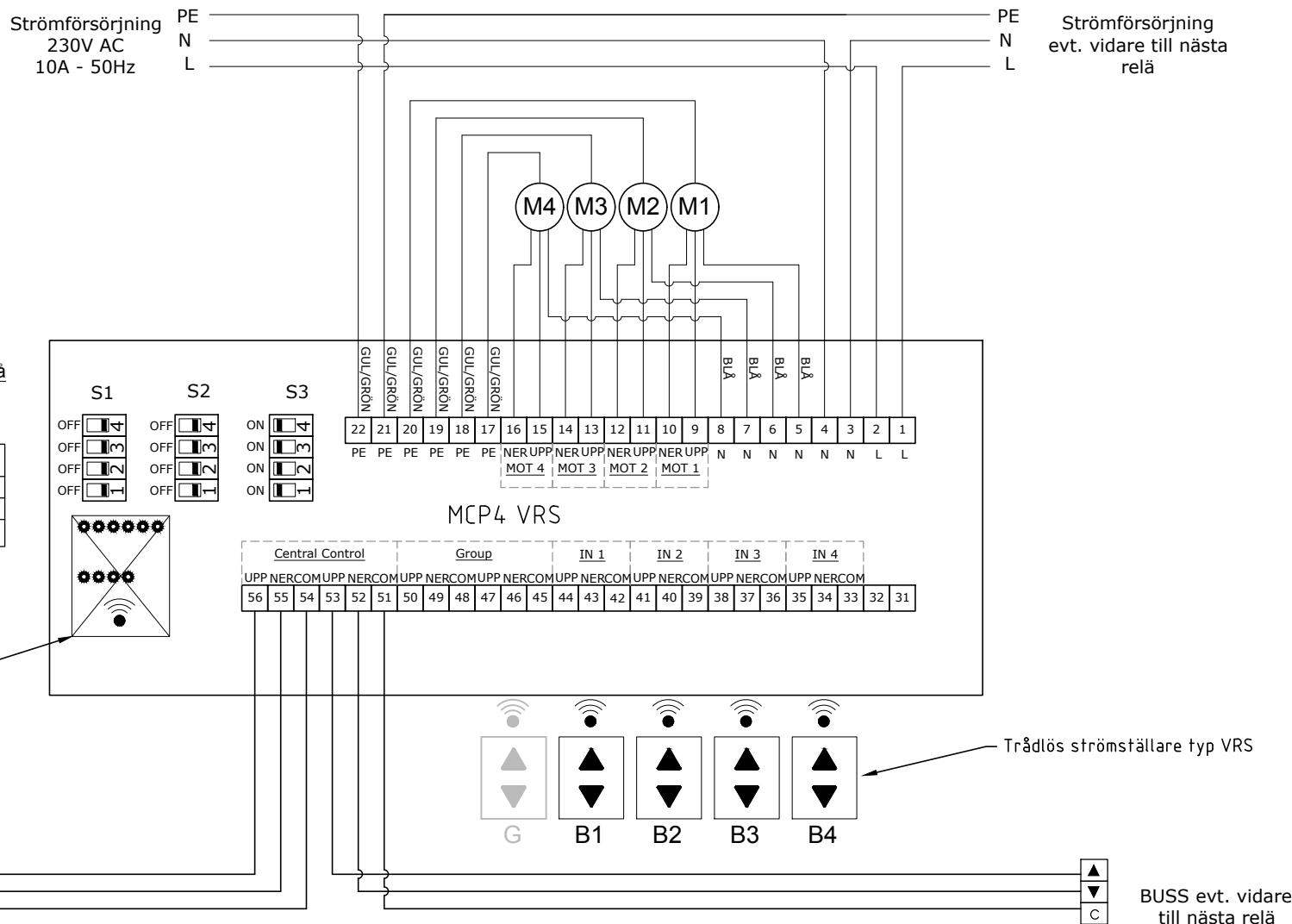
Specifikationer:

1. Spänning: 230V./ 10A 50Hz
2. Styrspänning: Svagström IB-signal
3. Motorutgång max. 250V. / 3,15A per. utgång
4. Temperaturområde: 0 - 40°C (inomhusmontering)

OBS!  
 Motorer får inte  
 parallellkopplas!  
 Endast en motor per  
 utgång!

OBS! Kontrollera inställningarna på  
 reglagen!!

Switch S1				
Mode	1	2	3	4
Normal	OFF	OFF	OFF	OFF
IDS	ON	OFF	OFF	ON



Central ska strömförsörjas från separat  
 grupp.  
 Installationen ska utföras i enlighet med  
 maskindirektivet.

		Marknadsförs av:	
		Blendex A/S Fischer-international	
Produkt: Principschema Sunsync 120B		Revision:	
Schema:		A: 16.11.07	
Anslutningsschema MCP4 + VRS kort för trådlös strömställare		B:	
Skala		C:	
Datum: 2016.02.23		D:	
Sign.: KS		E:	
Ritning.nr.:		Produktnr.:	
120B-04A		Standard	

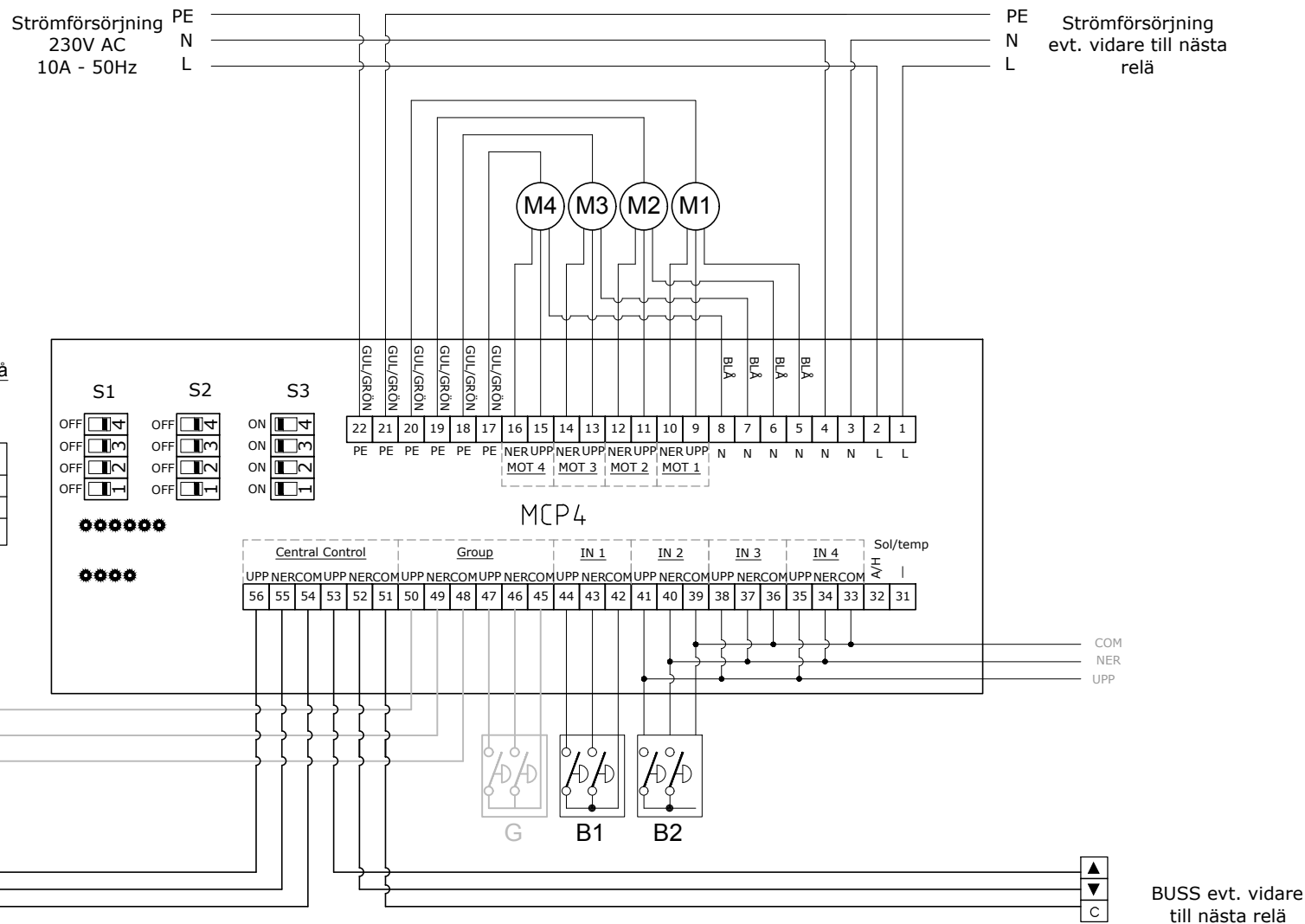
Specifikationer:

1. Spänning: 230V./ 10A 50Hz
2. Styrspänning: Svagström IB-signal
3. Motorutgång max. 250V. / 3,15A per. utgång
4. Temperaturområde: 0 - 40°C (inomhusmontering)

OBS!  
 Motorer får inte  
 parallellkopplas!  
 Endast en motor per  
 utgång!

OBS! Kontrollera inställningarna på  
 reglagen!!

Switch S1				
Mode	1	2	3	4
Normal	OFF	OFF	OFF	OFF
IDS	ON	OFF	OFF	ON



Central ska strömförsörjas från separat  
 grupp.  
 Installationen ska utföras i enlighet med  
 maskindirektivet.

**sunsync**™

Marknadsförs av:

Blendex A/S  
 Fischer-international

www.blendex.dk  
 www.fischer-international.se

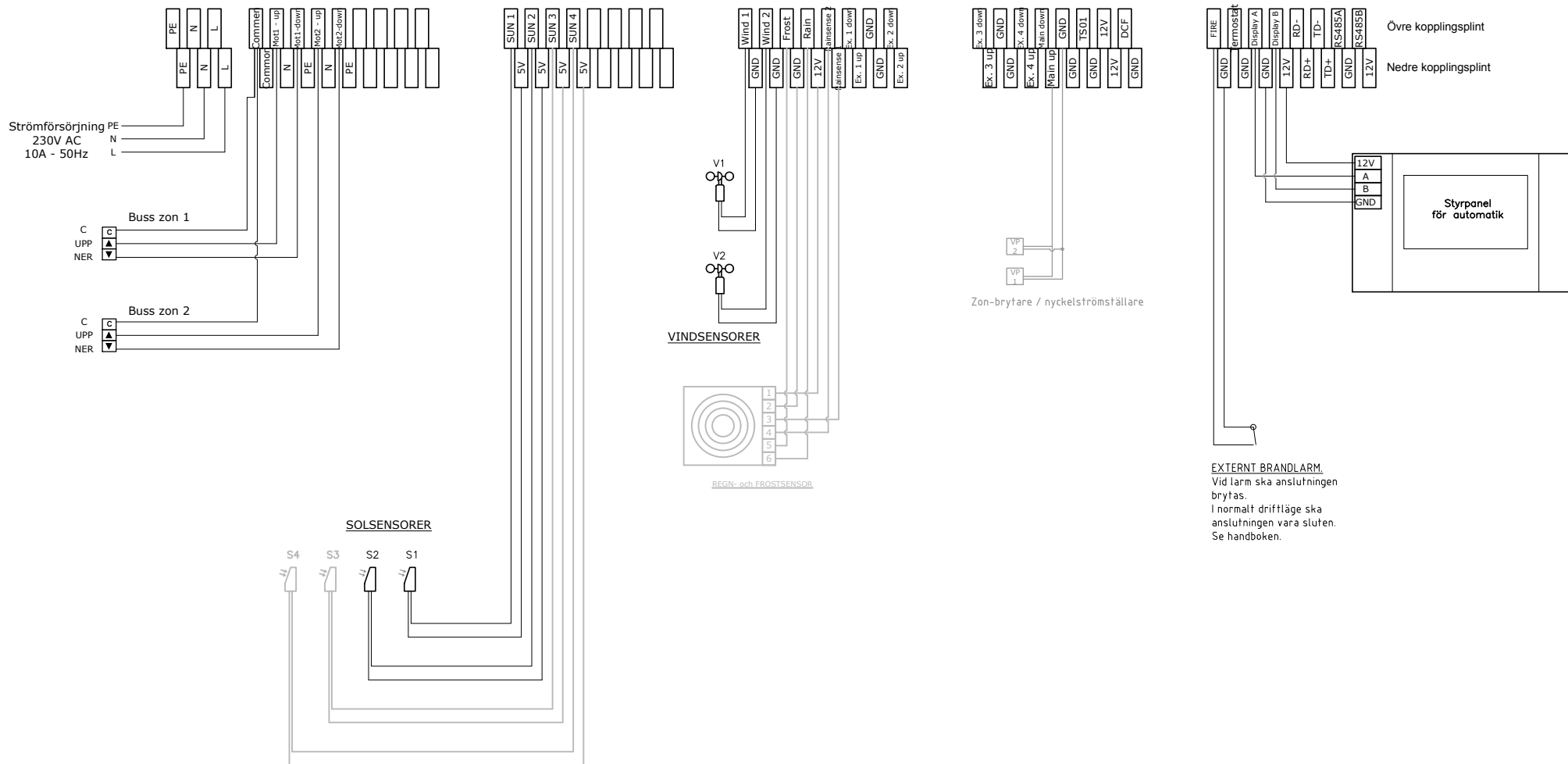
Produkt: Principschema Sunsync 120B

Schema:  
 Anslutningsschema reläbox MCP4  
 1 strömställare till flera motorer

Skala  
 Datum: 2016.02.23  
 Sign.: KS

Revision:  
 A: 16.11.07  
 B:  
 C:  
 D:  
 E:

Produktnr.:  
 Standard  
 Ritning.nr.:  
 120B-05A



**sunsync**™

Marknadsförs av:

Blendex A/S  
Fischer-international

[www.blendex.dk](http://www.blendex.dk)  
[www.fischer-international.se](http://www.fischer-international.se)

Produkt: Principschema Sunsync 120B

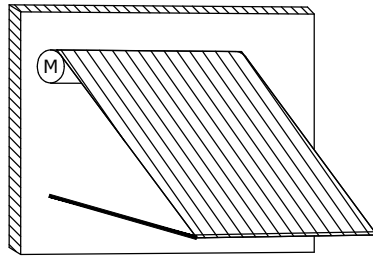
Schema:  
Anslutningsschema TC2W

Skala  
Datum: 2016.02.23  
Sign.: KS

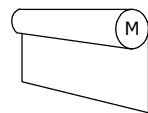
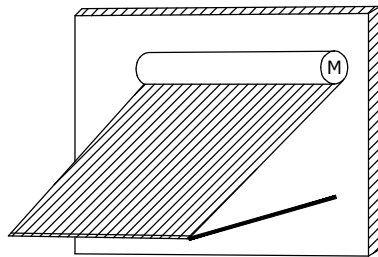
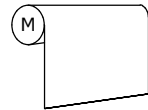
Revision:  
A: 16.11.07  
B:  
C:  
D:  
E:

Produktnr.:  
Standard  
Ritning.nr.:  
120B-06A

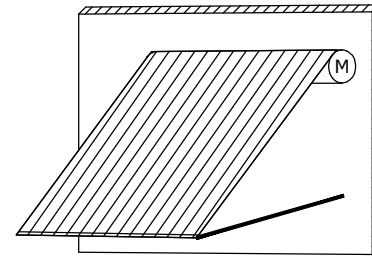
Markis



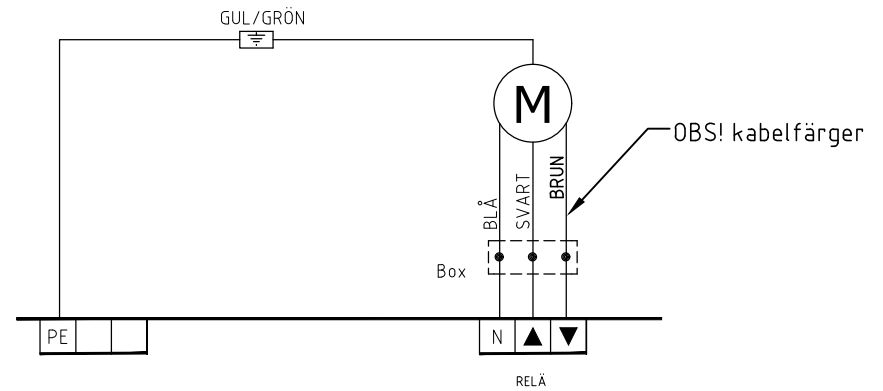
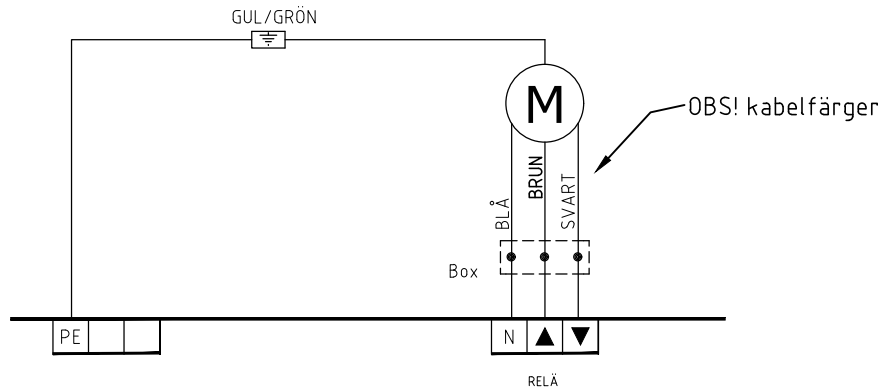
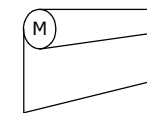
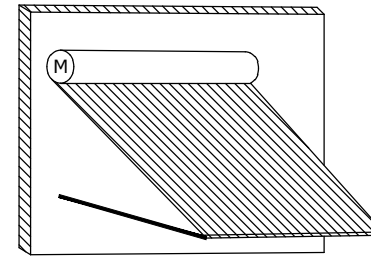

Screen



Markis



Screen



**sunsync**™

Marknadsförs av:

Blendex A/S  
Fischer-international

[www.blendex.dk](http://www.blendex.dk)  
[www.fischer-international.se](http://www.fischer-international.se)

Produkt: Principschema Sunsync 120B

Revision:

Produktnr.:

Schema:

Motoranslutning i relä

Skala

Datum: 2016.02.23

Sign.: KS

A: 16.11.07

B:

C:

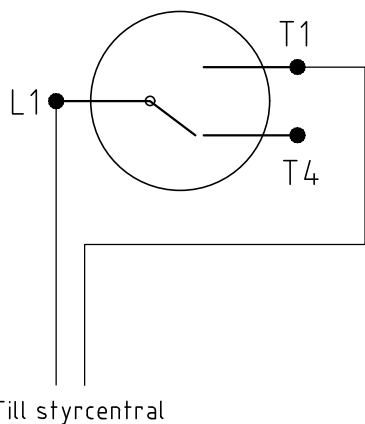
D:

E:

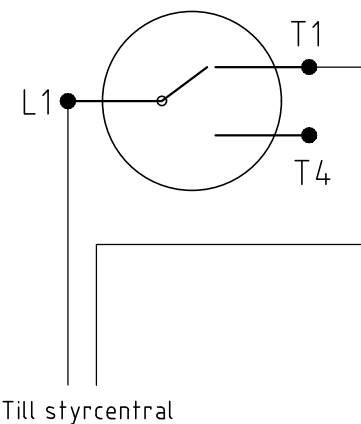
Standard

Ritning.nr.:

120B-07A



Zon-brytare / nyckelströmställare i normalläge



Zon-brytare / nyckelströmställare i spärrat läge  
Exkl lås

**sunsync**™

Marknadsförs av:

Blendex A/S  
Fischer-international

[www.blendex.dk](http://www.blendex.dk)  
[www.fischer-international.se](http://www.fischer-international.se)

Produkt: Principschema Sunsync 120B

Revision:

Produktnr.:

Schema:

A: 16.11.07

Standard

Anslutningsschema Zon-brytare /  
nyckelströmställare

Skala

Datum: 2016.02.23

Sign.: KS

B:

C:

D:

E:

Ritning.nr.:

120B-08A